

### Copenhagen 532, Orlando 844, Malibu 858 (Malibu från 2015-06)

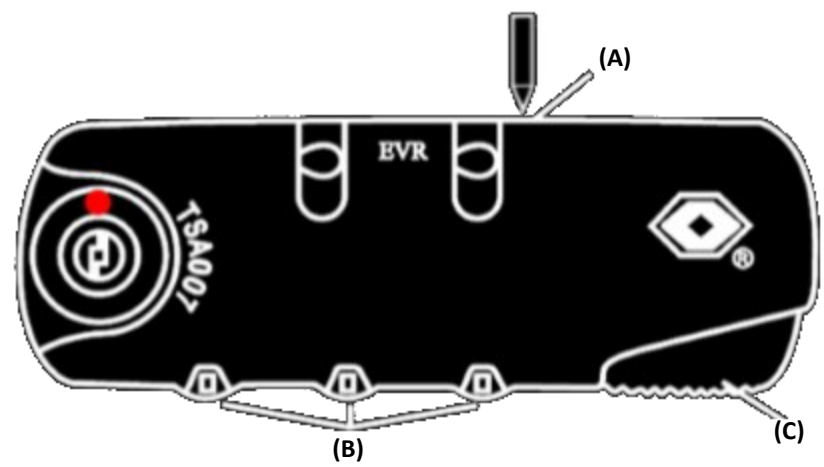
Från början är koden 0-0-0

Sätt din personliga kod

- 1: Sätt koden på 0-0-0
- 2: Tryck in knappen (A) med en penna tills du hör ett klick
- 3: Sätt den kod du vill ha på hjulen (B)
- 4: Tryck in knappen (C) och knappen (A) åker ut igen med ett klick

Du har nu ändrat koden på ditt lås.

Anteckna koden och förvara på ett säkert ställe.



### Hartford 859, Malibu 858 (Malibu fram till 2015-06)

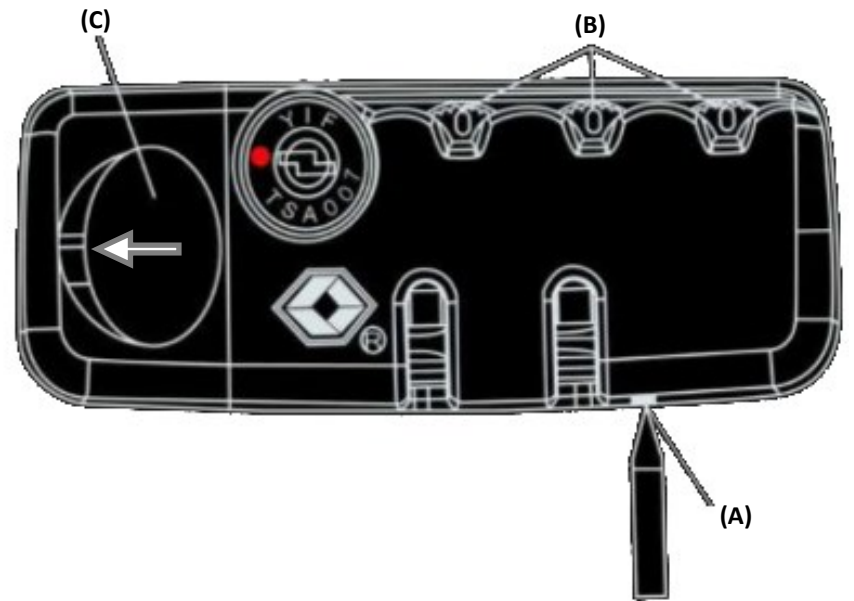
Från början är koden 0-0-0

Sätt din personliga kod

- 1: Sätt koden på 0-0-0
- 2: Tryck in knappen (A) med en penna tills du hör ett klick
- 3: Sätt den kod du vill ha på hjulen (B)
- 4: Dra ut knappen (C) och knappen (A) åker ut igen med ett klick

Du har nu ändrat koden på ditt lås.

Anteckna koden och förvara på ett säkert ställe.



### Knoxville 591, London 595

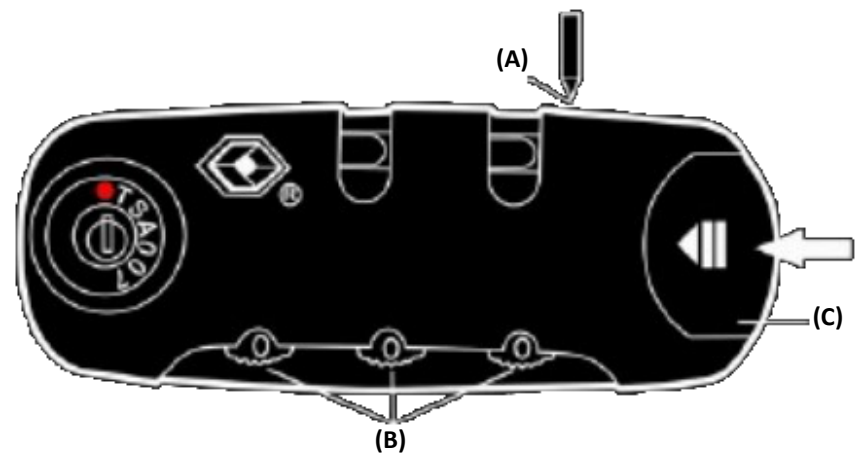
Från början är koden 0-0-0

Sätt din personliga kod

- 1: Sätt koden på 0-0-0
- 2: Tryck in knappen (A) med en penna tills du hör ett klick
- 3: Sätt den kod du vill ha på hjulen (B)
- 4: Tryck in knappen (C) och knappen (A) åker ut igen med ett klick

Du har nu ändrat koden på ditt lås.

Anteckna koden och förvara på ett säkert ställe.



### Vanquish 666, Leopard 852

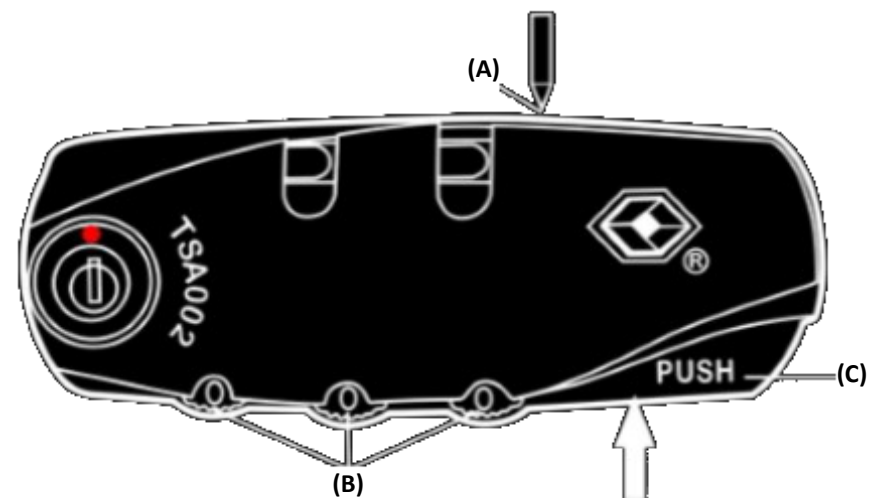
Från början är koden 0-0-0

Sätt din personliga kod

- 1: Sätt koden på 0-0-0
- 2: Tryck in knappen (A) med en penna tills du hör ett klick
- 3: Sätt den kod du vill ha på hjulen (B)
- 4: Tryck in knappen (C) och knappen (A) åker ut igen med ett klick

Du har nu ändrat koden på ditt lås.

Anteckna koden och förvara på ett säkert ställe.



### Boston 751, NYA Hartford 759

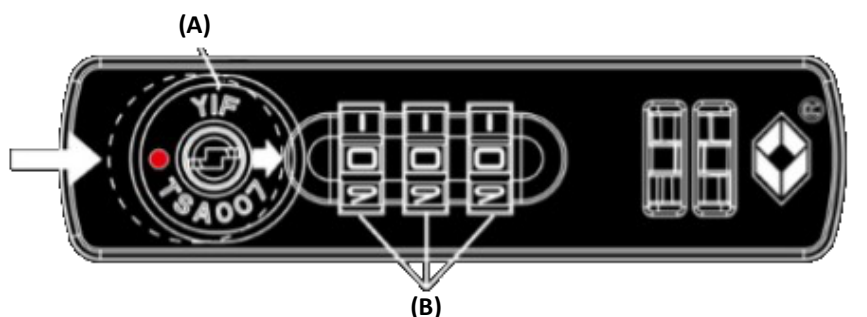
Från början är koden 0-0-0

Sätt din personliga kod

- 1: Sätt koden på 0-0-0
- 2: Tryck in öppningsknappen (A) mot nummerhjulen och håll den kvar där
- 3: Sätt den kod du vill ha på hjulen (B)
- 4: Släpp sen öppningsknappen (A) som åker ut igen

Du har nu ändrat koden på ditt lås.

Anteckna koden och förvara på ett säkert ställe.



### Madrid 893

Från början är koden 0-0-0

Sätt din personliga kod

- 1: Sätt koden på 0-0-0
- 2: Tryck in knappen (A) med en penna tills du hör ett klick
- 3: Sätt den kod du vill ha på hjulen (B)
- 4: Tryck in knappen (C) och knappen (A) åker ut igen med ett klick

Du har nu ändrat koden på ditt lås.

Anteckna koden och förvara på ett säkert ställe.

